



Paraguay

Ficha de mercado | 2024



Datos básicos

Nombre oficial	República del Paraguay
Superficie	406.752 km ²
Población (proy. 2023)	7.554.796
Idiomas	Español y Guaraní (oficiales)
División política	17 Departamentos y el Distrito Capital
Huso horario	UTC/GMT-4
Prefijo telefónico	+595
Formalidades de entrada	Pasaporte con vigencia mínima de seis meses. Sin restricciones por COVID-19 (abril 2024)

Indicadores macroeconómicos

PIB (USD a precios actuales, 2023)	USD 43,68 MM
PIB per cápita (USD a precios actuales, 2023)	USD 6.629
Crecimiento del PIB (% anual, 2023)	4,7%
Servicios en el PIB (% de participación, 2023)	47,5%
Comercio de servicios (exportaciones + importaciones/PIB, 2023)	11,2%
Inflación (% anual, 2023)	3,7%
Calificación de deuda soberana (2023)	BB (S&P), BB+ (Fitch), Ba1 (Moody's)
Moneda	Guaraní (₲ / Gs)
Apreciación/depreciación Interanual con relación al USD (% , marzo 2024)	- 3,06%

Fuentes: Banco Mundial (<https://datos.bancomundial.org/>), Ministerio de Hacienda (<https://economia.gov.py/>), BCP (<https://www.bcp.gov.py/>), Moody's (<https://www.moody.com/>), Fitch (<https://www.fitchratings.com/>), S&P (<https://www.spglobal.com/en/>).

Empleo

Población activa total (2023)	3.611.609
Empleo en servicios (% total, 2023)	44,4%
Empleo femenino en servicios (% del total de empleo femenino, 2022)	80%
Empleo masculino en servicios (% del total de empleo masculino, 2022)	53%
Tasa de desempleo (% población activa total, 2023)	5,2%

Fuentes: Banco Mundial (<https://datos.bancomundial.org/>), Instituto Nacional de Estadística (<https://www.ine.gov.py/>).

Desempeño en rankings internacionales

The Legatum Prosperity Index 2023 (Legatum, #)	76 (de 167 economías listadas)
Democracy Index 2023 (The Economist Intelligence Unit, #)	74 (de 167 economías listadas)
Global Peace Index 2023 (Institute for Economic and Peace, #)	68 (de 163 economías listadas)
Corruption Perception Index 2023 (Transparency, #)	136 (de 180 economías listadas)
Index of Economic Freedom 2024 (Heritage, #)	80 (de 176 economías listadas)
Global Economic Diversification Index 2024 (MBRSG, #)	81 (de 112 economías listadas)
Sustainable Development Index 2023 (UNSDN, #)	88 (de 166 economías listadas)
Global Talent Competitiveness Index 2023 (Insead, #)	91 (de 134 economías listadas)
English Proficiency Index 2023 (EF, #)	45 (de 113 economías listadas)
Global Innovation Index 2023 (OMPI, #)	98 (de 132 economías listadas)
Global Opportunity Index 2024 (Milken Institute, #)	90 (de 130 economías listadas)
Global Services Location Index 2023 (Kearney, #)	55 (de 78 economías listadas)
Global Business Innovation Sustainability Index 2023 (Tholons, #)	No incluido (de 50 economías listadas)

Fuentes: Legatum (<https://www.legatum.com/>), Heritage (<https://www.heritage.org/>), MBRSG (<https://economicdiversification.com/>), OMI (<https://www.wipo.int/>), Milken Institute (<https://milkeninstitute.org/>), Kearney (<https://www.kearney.com/>), Tholons (www.tholons.com), Insead (<https://www.insead.edu/>), EF (<https://www.ef.com/>), Transparency (<https://www.transparency.org/>), EIU (<https://www.eiu.com/>), IEP (<https://www.economicsandpeace.org/>), UNSDN (<https://dashboards.sdindex.org/rankings>).

Acuerdos comerciales

Tratados comerciales	14 (Paraguay-Taiwán, Mercosur-Perú, Mercosur-Colombia, Mercosur-Israel, Mercosur-Egipto, Mercosur-Bolivia, Mercosur-Chile, Mercosur-Marruecos, Mercosur-México, Paraguay-México, Mercosur-SACU, Mercosur-India, Mercosur-Colombia, Venezuela y Ecuador, Paraguay-Argentina)
Tratados con apartado de servicios	2 (Mercosur, Mercosur-Chile)
Bloques de Integración regional	ALADI, MERCOSUR
Acuerdos de Inversión	20 (Alemania, Austria, Bolivia, Chile, Bélgica-Luxemburgo, Rep. de Corea, Costa Rica, Cuba, Dinamarca, España, El Salvador, Francia, Hungría, Italia, Países Bajos, Perú, Portugal, Rumanía, Reino Unido, Rep. Checa, Sudáfrica, Suiza, Taiwán, Venezuela)
Acuerdos de Doble Tributación	5 (Uruguay, Chile, Emiratos Árabes Unidos, Qatar, Taiwán)

Fuentes: Subsecretaría de Estado de Tributación (<https://www.set.gov.py/>), OEA (<http://www.sice.oas.org/>).

Inversión Extranjera Directa

IED total recibida (en USD, 2022)	USD 725 M
IED destinada a servicios (en USD, 2022)	USD 281 M
IED destinada a servicios (% del total, 2022)	38,75%
Principales emisores de IED (2022)	Brasil, Estados Unidos, Países Bajos, Uruguay, España, Chile

Fuentes: Banco Central del Paraguay (<https://www.bcp.gov.py/>).

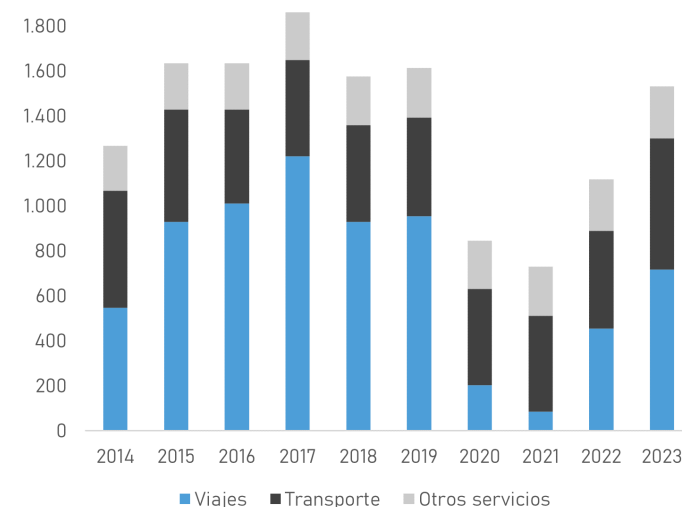
Comercio internacional de servicios

Exportaciones de Servicios, total (USD, 2023)	USD 2.544 M
Exportaciones de servicios / total de exportaciones (% , 2023)	17,62%
TCAC de exportaciones de servicios (% , 2014-2023)	5,41%
Exportaciones de servicios de viajes (USD, 2023)	USD 716 M
Exportaciones de servicios de transporte (USD, 2023)	USD 584 M
Exportaciones de otros servicios (USD, 2023)	USD 230 M
Exportaciones de servicios globales (USD, 2023)	USD 32 M
Importaciones de servicios, total (USD, 2023)	USD 2.444 M
Importaciones de servicios de viajes (USD, 2023)	USD 871 M
Importaciones de servicios de transporte (USD, 2023)	USD 933 M
Importaciones de otros servicios (USD, 2023)	USD 220 M
Importaciones de servicios globales (USD, 2023)	USD 68 M
Saldo en balanza comercial de servicios (USD, 2023)	USD +100 M

Fuentes: UNCTADStat (<https://unctadstat.unctad.org/>). La categoría de servicios globales incluye los siguientes segmentos: TIC, servicios financieros, otros servicios empresariales, cargos por el uso de la PI y servicios personales, culturales y recreativos.

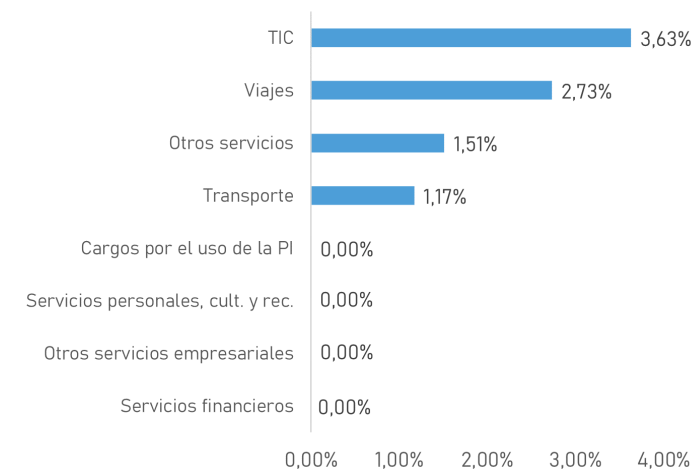
Evolución de las exportaciones de servicios

Exportaciones de servicios del Paraguay, por segmentos, 2014-2023 (millones de USD)



TCAC de las exportaciones de servicios

TCAC de las exportaciones de servicios del Paraguay, por segmentos, 2014-2023 (%)



Fuentes: UNCTADStat (<https://unctadstat.unctad.org/>).

Impuesto al Valor Agregado

Denominación	Impuesto al Valor Agregado (IVA)
Régimen general a nivel doméstico (%)	10%
Otras tasas	Exonerado (actividades realizadas por entidades educativas, deportivas y culturales, docencia, extensión y práctica universitaria)
Afectación a la exportación por modos de provisión	Modo 1: aplica el régimen general del IVA (10%), salvo aquellas empresas amparadas en un régimen promocional Modo 2: aplica el régimen general del IVA, excepto en segmentos específicos (actividades prestadas por entidades educativas, culturales, deportivas, etc.) Modo 3: aplica la normativa del país del cliente Modo 4: no aplica IVA
Recuperación IVA Compras	Sí
IVA en la importación	Aplica IVA 10% a las importaciones de servicios digitales (contenido multimedia, software, marketing y publicidad, juegos de azar y servicios educativos prestados a través de plataformas digitales) prestados en el Paraguay por empresas establecidas en el exterior

Fuentes: Subsecretaría de Estado de Tributación (<https://www.set.gov.py/>).

Impuesto Sobre la Renta

Denominación	Impuestos a las Rentas (IRP / IRE / INR)
Tasa	Base de 8% y franjas de 9% y 10% (personas físicas) y 10% (personas jurídicas)
Sistema de renta	Territorial
Afectación a la exportación por modos de provisión	Modo 1: gravado con ISR Modo 2: gravado con ISR Modo 3: aplica la normativa del país del cliente Modo 4: no gravado con ISR
Sistema de tax credit	Sí
ISR en la importación	Aplica retención de INR con tasa 15% (o 4,5% si se trata de servicios digitales) sobre base imponible del 30%, (excepto servicios personales, cuya base es del 70%), a las importaciones desarrolladas bajo modos 1 y 4

Fuentes: Subsecretaría de Estado de Tributación (<https://www.set.gov.py/>).

Otros impuestos relevantes

Denominación	n/a
Tasa	n/a

Fuentes: Subsecretaría de Estado de Tributación (<https://www.set.gov.py/>).

Incentivos y casos especiales

Régimen de Maquila	-Permite a las empresas exportadoras acceder a un tributo único, con tasa del 1% sobre el valor agregado en territorio paraguayo, que se determina a través del precio de exportación (incluido en la factura) -Las empresas pueden recuperar el IVA asociado a compras de bienes y de servicios bajo la forma de créditos fiscales, que pueden utilizarse para el pago de tributos o transferirse a terceros -Se permite a las empresas importar maquinaria e insumos por medio de un sistema de admisión temporaria en el cual los aranceles e impuestos de importación quedan suspendidos -Se ofrecen otras exoneraciones fiscales (tributo sobre las remesas de dividendos al exterior, impuesto a la construcción, tasas municipales)
Régimen de Zonas Francas	-Sus beneficiarios tributan impuesto único del 0,5%, para actividades exclusivas de exportación, siendo su base imponible el valor total de los ingresos brutos -La introducción de bienes a las ZF está exenta de tributos de internación nacional, municipal o departamental

Fuentes: PwC Paraguay (<https://www.pwc.com/py/>), Cáceres & Schneider (<https://consultoria.com.py/>).

Aspectos culturales

Normas generales para negociar con paraguayos

- Los empresarios del país presentan un bajo perfil
- Se trata de un sector empresarial pequeño y cerrado, por lo que se otorga una gran importancia a las relaciones personales
- La puntualidad no es un punto fuerte en el país, se debe tener flexibilidad con los horarios
- El paraguayo es muy hospitalario, es común que inviten a sus potenciales socios a comer. Esta es una buena ocasión para hablar de negocios
- El trato es amable y cordial y las negociaciones son distendidas (excepto en el momento de tratar temas como precios y condiciones de pago, allí adoptan una actitud seria)

Feriatos

- 1/1: Año Nuevo
- 1/3: Día de los Héroes
- Marzo/abril: Jueves y Viernes Santo
- 1/5: Día del Trabajador
- 14/5 y 15/5: Día de la Independencia Nacional
- 12/6: Paz del Chaco
- 15/8: Fundación de Asunción
- 29/9: Batalla de Boquerón
- 8/12: Día de la Virgen de Ca'acupé
- 25/12: Navidad

Eventos de servicios


Expo Logística	Sector logística Asunción 5 al 6 de junio de 2024
Feria Internacional de Ganadería, Industria, Comercio y Servicios	Multisectorial Asunción 6 al 21 de julio de 2024
Feria Internacional de Turismo del Paraguay (FITPAR)	Sector turismo Asunción 11 al 13 de octubre de 2024

Fuentes: FITPAR (<https://fitpar.org.py/>), Nferias (<https://www.nferias.com/>), Expo (<https://www.expo.org.py/>).

Polos económicos y tecnológicos

Parque Tecnológico Itaipú	Departamento de Alto Paraná
World Trade Center Asunción	Distrito Capital
World Trade Center Ciudad del Este	Departamento de Alto Paraná
Incubadora de Empresas de la UNA (INCUNA)	Distrito Capital
Zonas Franca Internacional	Departamento de Alto Paraná
Zona Franca Global de Paraguay	Departamento de Alto Paraná

Fuentes: World Trade Center Paraguay (<https://www.worldtradecenter.com.py/>), INCUNA (<http://www.incuna.una.py/>), Itaipú (<https://www.itaipu.gov.py/>).



Fuentes: Pixabay (<https://pixabay.com/>).

Fuentes: Ministerio de Relaciones Exteriores (<https://www.mre.gov.py/>), Embajada de Estados Unidos en Paraguay (<https://py.usembassy.gov/>), ProChile (<https://www.prochile.gob.cl/>), ICEX (<https://aulavirtualicex.es/>).